


Областной семинар «Современные практики формирования у обучающихся безопасного поведения в дорожно-транспортной среде. Развитие деятельности отрядов ЮИД»

Опыт работы по подготовке команды к конкурсу «Безопасное колесо»

Муравин Александрович, учитель информатики, ОБЖ, физической культуры и технологии МБОУ «Сидоровская школа» с. Сидорово Грязовецкого района.



Результаты участия во Всероссийских и Международных конкурсах

№	Место проведения	Уровень участия	Год	Результат
1	Г. Ростов-на –Дону	Международный	2008	1 место в конкурсе «Марки транспортных средств»
2	Г. Кемерово	Всероссийский	2010	Призёры в общем зачёте и на этапе «ОБЖ»
3	Г. Ханты-Мансийск	Всероссийский	2012	Участие
4	Г. Москва	Всероссийский	2014	Участие
5	ВДЦ «Орлёнок», Туапсинский район	Всероссийский	2015	Призёры на этапах «ОБЖ» и «Авогородок»
6	Г. Владивосток	Всероссийский	2016	Призёры на этапах «ОБЖ» и «Фигурное вождение велосипеда»
7	Г. Ульяновск	Всероссийский	2017	Призёры на этапах «ОБЖ» и «Знание основ оказания первой помощи»
8	ВДЦ «Орлёнок», Туапсинский район	Всероссийский	2018	Участие
9	ВДЦ «Смена» Г. Анапа	Международный	2018	Участие
10	Г. Казань	Всероссийский	2019	Участие
11	Г. Москва	1 Всероссийский форум ЮИД	2020	Участие

1 Всероссийский форум «Я выбираю ЮИД»




1 Всероссийский форум «Я выбираю ЮИД»


Выступление Ларисы Николаевны Овчаренко




Фигурное вождение велосипеда на самодельных препятствиях, часть 1



Фигурное вождение велосипеда на самодельных препятствиях, часть 2



Фигурное вождение велосипеда г. Владивосток, 2016 год




Дорожные знаки для автогородка




13/10/2016


Автогородок в небольшом спортзале



Автогородок, Ульяновск 2017 год



Творческий конкурс, выступает Тюмень





Детям



Родителям

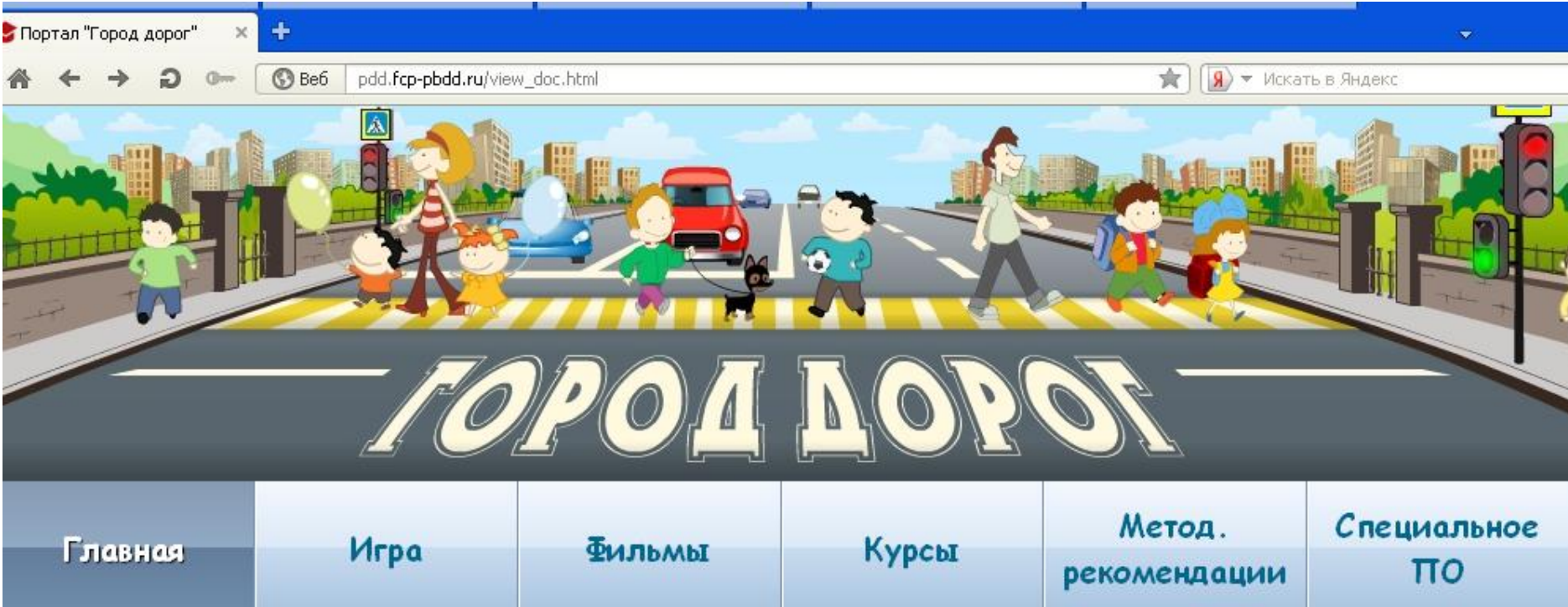


**Педагогическим
работникам**



**Сотрудникам
Госавтоинспекции**

<http://www.fcp-pbdd.ru> (баннер Город дорог).



Портал "Город дорог" x +

Веб pdd.fcp-pbdd.ru/view_doc.html

Искать в Яндекс

ГОРОД ДОРОГ

Главная Игра Фильмы Курсы Метод. рекомендации Специальное ПО



Дорога и транспорт – места повышенной опасности, независимо от того, сколько пешеходу лет. Но если соблюдать простые правила, можно чувствовать себя уверенно в любых ситуациях.

На этом сайте можно научиться правилам безопасного поведения на дороге: проверить свои силы в занимательной игре, пройти интерактивный учебный курс, увидеть мультипликационные истории или посмотреть видеофильмы. Все эти учебные материалы можно скачать и свободно использовать по назначению.

Регистрация на ресурсе позволяет детям наблюдать за своими успехами на странице статистики, а также получить сертификат и пополнить им свое школьное портфолио. Педагогам регистрация дает все преимущества дистанционного обучения, включая возможность создавать свои группы и также получить сертификат и пополнить им свое школьное портфолио. Педагогам регистрация дает

ДИДАКТИЧЕСКИЕ ИГРЫ ДЛЯ ИНТЕРАКТИВНОГО СТОЛА



Игра «Безопасный маршрут»

Описание:

Игра «Безопасный маршрут» – творческое задание на совместное моделирование дорожной ситуации (расстановка светофоров и дорожных знаков по пути следования пешеходов), имеет 2 уровня сложности маршрутов.

[СКАЧАТЬ >>](#)



Игра «Дорожное домино»

Описание:

Игра «Дорожное домино» – игра для закрепления теоретического материала с возможностью выбора количества игроков, аналог традиционной игры с карточками в виде дорожных знаков.

[СКАЧАТЬ >>](#)



Игра «Сигналы светофора и регулировщика»

Описание:

Игра «Сигналы светофора и регулировщика» – выбор правильных ответов из предложенных на заданную тему, имеет 3 уровня сложности.

[СКАЧАТЬ >>](#)



ИНТЕРАКТИВНЫЙ КОНСТРУКТОР ДЛЯ ПРОЕКТНОЙ ДЕЯТЕЛЬНОСТИ



Описание:

Конструкторская среда с набором творческих мастерских для создания групповых и индивидуальных проектов на тему «Правила дорожного движения и безопасность дорожного движения». Возможность моделирования схем и карт дорожного движения, конструирования дорожных знаков, знаков булевых узлов, моделей дорожных знаков и автомобилей, создания плакатов и открыток.

[СКАЧАТЬ »](#)

НАГЛЯДНОЕ ПОСОБИЕ ДЛЯ ИНТЕРАКТИВНЫХ ДОСОК



Описание:

Набор мультимедийных учебных модулей (плакатов), в каждом из которых содержится наглядный дидактический материал и интерактивные тесты. Пособие предназначено для объяснения и наглядного представления материала, для вовлечения обучающихся в активно познавательную деятельность, пробуждения интереса и любознательности. Плакаты систематизированы по группам пользователей (1-4 класс, 5-8 класс, 9-11 класс).

[СКАЧАТЬ »](#)

ПРОГРАММЫ ДЛЯ ДИАГНОСТИКИ ЗНАНИЙ УЧАЩИХСЯ



Программа для диагностики знаний учащихся 1-4 классов

Диагностические материалы представлены в виде интерактивного диагностического лото. Каждая тема содержит набор сюжетных картинок, иллюстрирующих ПДД и поведение людей в различных дорожных ситуациях. Школьникам предлагается проанализировать и оценить правильность поведения детей или взрослых, изображенных на картинке. Результаты диагностики сохраняются и фиксируются в индивидуальном отчете с интерпретацией, который можно распечатать или экспортировать в файл для последующего использования.

[СКАЧАТЬ »](#)



Программа для диагностики знаний учащихся 5-8 классов

Сборник интерактивных тестовых заданий (тренажер). Возможность выбора режима (тренинг или контроль). Режим тренинга – многоэтапное выполнение задания без учета времени с проверкой правильности ответов. Режим контроля – выполнение задания в четко определенный промежуток времени (в зависимости от выбранного уровня сложности). Итоги тестирования сохраняются в виде отчета с возможностью распечатки.

[СКАЧАТЬ »](#)

Правильные ответы

1. Леопольд едет, не держась за руль руками.
2. Леопольд едет, подняв ноги вверх.
3. Леопольд едет, не придерживаясь правой стороны.
4. Леопольд выезжает на полосу встречного движения.
5. Велосипед не оборудован сзади световозвращателем красного цвета и боковыми световозвращателями оранжевого цвета на колесах.
6. Велосипед не оборудован звонком.

Посмотрите внимательно
фрагмент мультфильма
«Ну, погоди!»

Выполните задание, указанное в
фильме,
и запишите ответ на листочке



Правильные ответы

1. Все участники едут без защитного шлема, налокотников и наколенников.
2. Волк поехал не в том направлении.
3. Заяц и волк двигались, не держась за руль руками.
4. Волк и заяц не смогли избежать столкновения.
5. Волк и заяц не проверили техническое состояние велосипеда.
6. Волк и заяц съезжали с отведенной для гонки дистанции.



Правильные ответы

1. Не пристегнулись ремнями безопасности.
2. Количество человек в машине превышает 5 человек.
3. Пассажиры сидят в неустановленных для этого местах.
4. Пешеходы идут по всей ширине дороги, мешая движению автомобилю.
5. У автомобиля не включены фары.

https://yadi.sk/d/CZpOg6gAIV_cSg

Терпение и труд
всё перетрут

Спасибо за внимание!